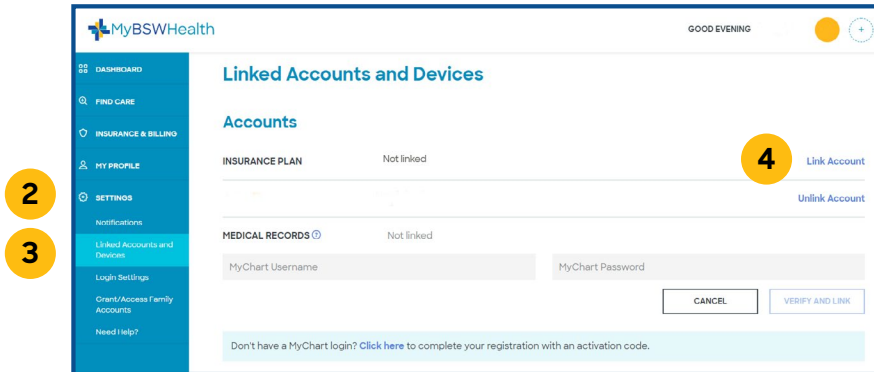
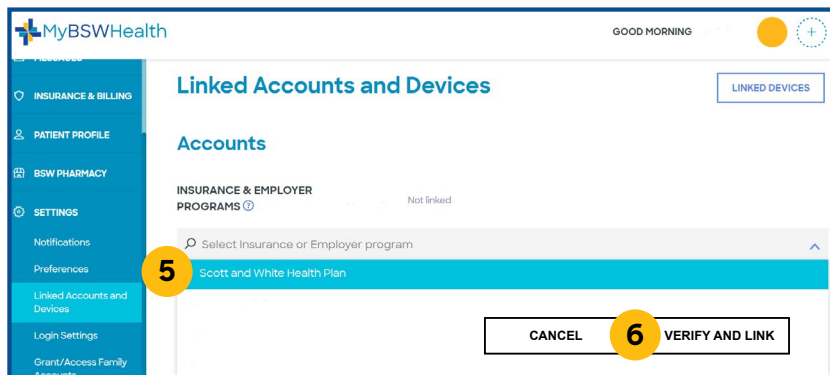


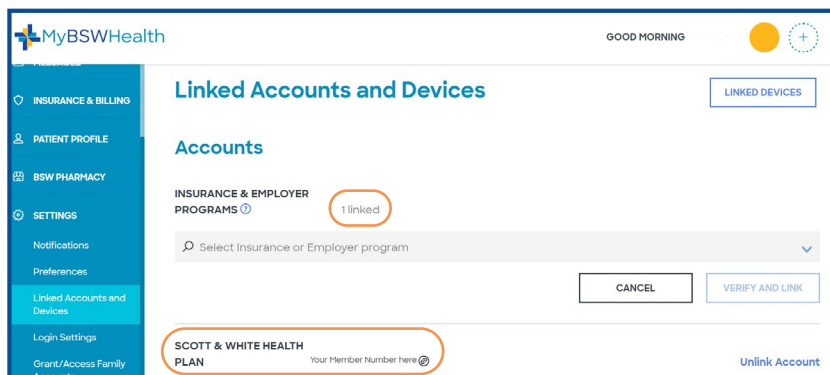
# Conecte su plan de salud con 6 pasos fáciles



- 1 Inicie sesión en su cuenta de MyBSWHealth en el sitio MyBSWHealth.com
- 2 Haga clic a Configuración
- 3 Haga clic a Cuentas Desvinculadas y Aparatos Electrónicos
- 4 Haga clic a Vincular Cuenta



- 5 Seleccione Baylor Scott & White Health Plan de la lista desplegable
- 6 Haga clic a Verificación y Vincular



## ¡Todo Listo!

Debe ver **1 cuenta vinculada**, el nombre de su plan y su número de identificación de miembro.

## ¿Necesita ayuda?

Llame al MyBSWHealth centro de asistencia **855.691.0180** 7 AM - 6 PM, Lun - Vie